

Canvas

POSTGRADOS Y EDUCACIÓN CONTINUA



Universidad de
los Andes

¿Qué es Canvas?

La plataforma Canvas es tu aula digital.

Aquí puedes encontrar los materiales de tus clases, entregar tus tareas, contactar tu profesor o compañeros, ¡y mucho más!

A través de Canvas el aprendizaje se hace más inmediato y constante, la comunicación entre los miembros de un curso se hace más fluida y las oportunidades de aprender se amplían mediante la incorporación de nuevas herramientas.


Gracias a Canvas, el aprendizaje es más sencillo y rápido.

¿Para qué sirve Canvas?

- Obtener información detallada de tu curso (**Syllabus**).
- Realizar las actividades propuestas por el profesor (**tareas asignadas**).
- Intercambiar opiniones, valoraciones y comentarios mediante **foros o debates** en tus cursos.
- Recibir **comunicaciones** sobre novedades y anuncios del curso.
- Recibir **materiales, presentaciones e información**, en diferentes formatos (texto, imagen, audio o audiovisual).
- Enviar trabajos **individuales** y realizar trabajos **colaborativos** con tus compañeros.
- Consultar **enlaces** de interés hacia otras aplicaciones o páginas propuestas en el curso.
- Presentar **evaluaciones y recibir retroalimentación** oportuna acerca de tu aprendizaje.

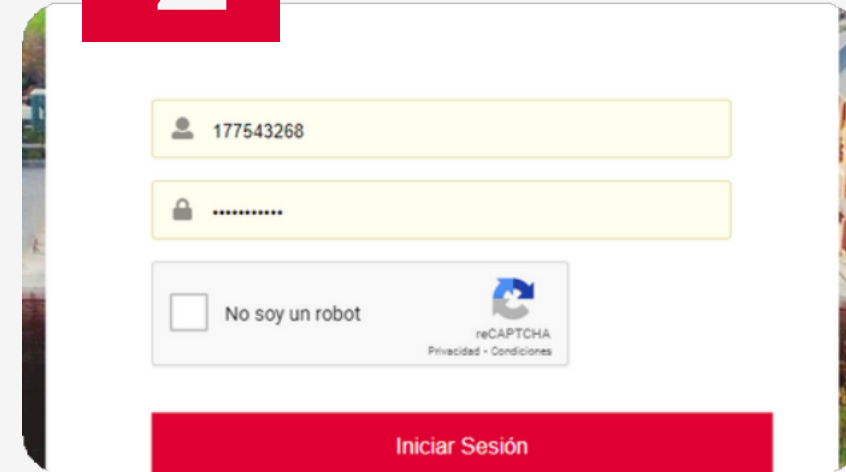
> UANDES

1



Ingresa a este enlace para agregar tu usuario.
(Haz click sobre la imagen número 1)

2



Ingresa tu RUT.
Si eres alumno nuevo, tu contraseña es la que creaste a través del link de “creación / recuperación” si no lo has realizado al final del documento encontraras las instrucciones.

3



Haz click en "No soy un robot".
Y sigue las instrucciones del sistema de seguridad.

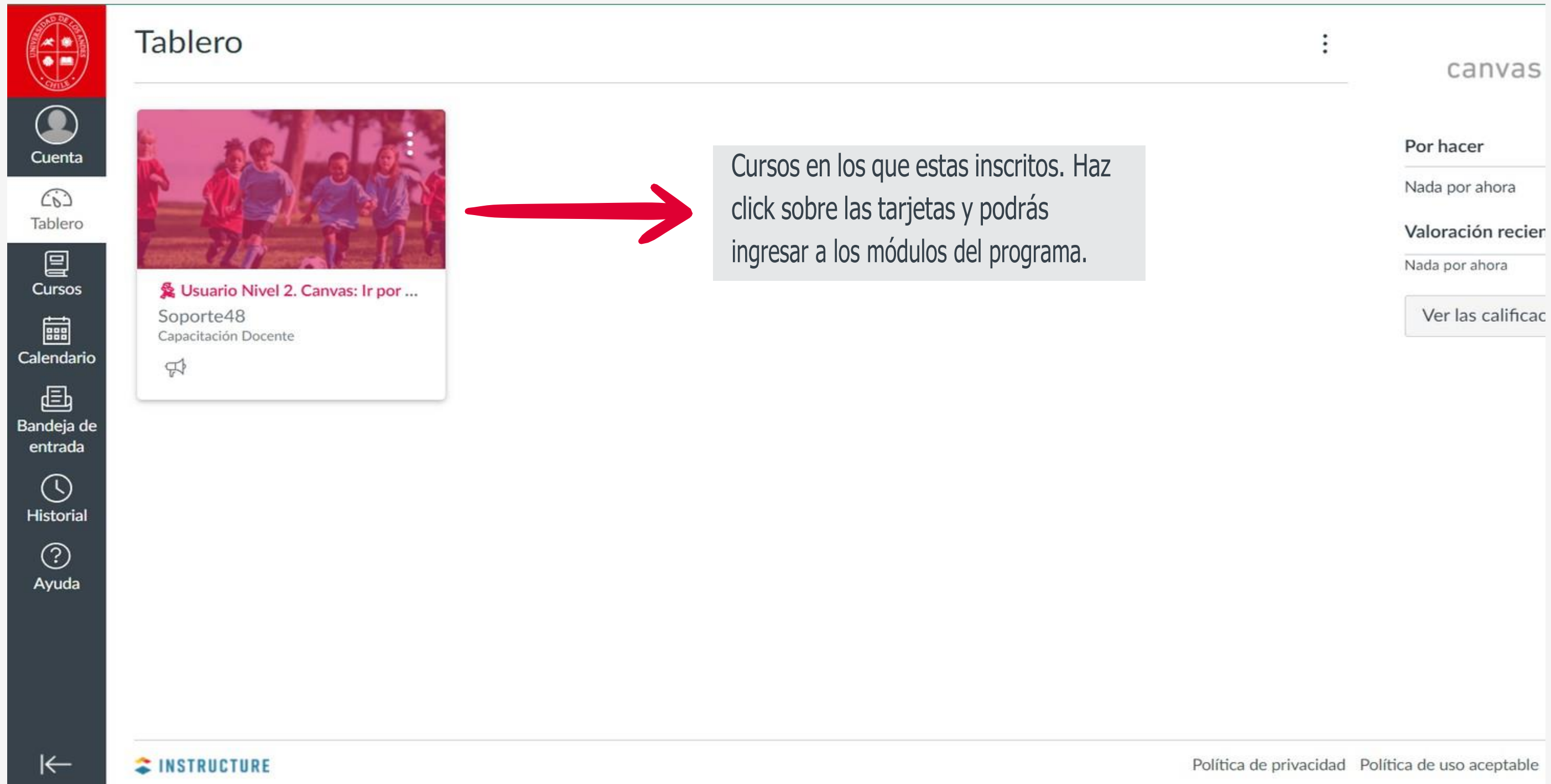
4



Disfruta de esta plataforma intuitiva.

ambiente Canvas

MENU DE NAVEGACION CENTRAL



The screenshot shows the Canvas dashboard interface. On the left is a central navigation menu with icons for Cuenta, Tablero, Cursos, Calendario, Bandeja de entrada, Historial, and Ayuda. The main area is titled 'Tablero' and contains a course card for 'Soporte48 Capacitación Docente' with a red arrow pointing to it. A text box explains that clicking on such cards leads to course modules. On the right, there are sections for 'Por hacer' and 'Valoración reciente', both showing 'Nada por ahora', and a 'Ver las calificaciones' button. The footer includes the INSTRUCTURE logo and links to privacy and acceptable use policies.

Tablero

canvas

Cuenta

Tablero

Cursos

Calendario

Bandeja de entrada

Historial

Ayuda

Curso en los que estas inscrito. Haz click sobre las tarjetas y podrás ingresar a los módulos del programa.

Por hacer

Nada por ahora

Valoración reciente

Nada por ahora









Ver las calificaciones

INSTRUCTURE

Política de privacidad Política de uso aceptable

ambiente Canvas

MENU DE NAVEGACION CENTRAL

	
 Cuenta	Puedes acceder a tu configuración del usuario, preferencias de notificación y archivos personales. También podrás cerrar sesión en canvas.
 Tablero	Es la página de entrada cuando un usuario inicia una sesión. El tablero puede ser intercambiado a una vista del curso o actividad reciente y muestra notificaciones.
 Cursos	Permite ver los cursos donde estás inscrito. Si no los visualizas escríbele a tu coordinador.
 Calendario	Acá podrás visualizar todas las tareas, exámenes u otra asignación que tengas para tus cursos.
 Bandeja de entrada	Es el sistema de mensajería de canvas, donde podrás comunicarte con otros usuarios de tus cursos, además de profesores y coordinador.
 Historial	Encontrarás el historial de interacciones que has realizado en la plataforma.
 Ayuda	Acá puedes encontrar la opción de ayuda. Selecciona según tu necesidad.

¿Cómo crear / cambiar tus contraseñas?

Los alumnos pueden crear/cambiar sus contraseñas e información de los distintos sistemas de la universidad en el siguiente [link para crear contraseña Sistemas Académicos](#) que está en la parte inferior de la página web de la universidad (<https://www.uandes.cl>)

Aquí te dejamos el manual de creación / recuperación de contraseña para plataformas académicas: [Manual-acceso-plataformas-academicas-VF.pdf \(uandes.cl\)](#)

ayuda Canvas

Si tienes dudas, puedes escribir al siguiente enlace:



> UANDES