

MANUAL ACCESO PLATAFORMAS ACADÉMICAS

(Biblioteca, Banner miUANDES, Canvas,
App móvil)

POSTGRADOS Y EDUCACIÓN CONTINUA



Universidad de
los Andes

MANUAL ACCESO PLATAFORMAS ACADÉMICAS

Estimado alumno UANDES:

A continuación, te daremos las instrucciones para que puedas **crear tu contraseña si eres alumno nuevo** o recuperarla si la olvidaste y así tener acceso a las distintas plataformas académicas que tenemos para tu disposición.

Para ello accede al siguiente enlace <https://webapp.uandes.cl/nuevacuenta/login> donde encontraras:



The image shows a screenshot of the UANDES login interface. At the top left, there is a red header with the UANDES logo and the text 'Universidad de los Andes'. Below this, there is a white box titled 'Acceder'. Inside this box, there are two input fields: 'RUT' and 'Contraseña'. Below the input fields, there are two red buttons: 'Ingresar' and 'Crear / Recuperar contraseña'. A black arrow points to the 'Crear / Recuperar contraseña' button.

Una vez en la página, deberás presionar el botón “Crear / Recuperar contraseña” indicado con la flecha en negro.

Nota: También puedes llegar a este link ingresando a la página web de la universidad, el cual estará en la parte inferior de la página (<https://www.uandes.cl>).

MANUAL ACCESO PLATAFORMAS ACADÉMICAS

Donde se desplegará la siguiente ventana:

Universidad de los Andes

Crear / Recuperar contraseña / Nombre de usuario

La clave para acceder a nuestros portales es única e intransferible. Ingresar tu RUT completo, sin puntos ni guion. Pincha Continuar y te enviaremos un correo con el nombre de usuario y breves instrucciones para obtener una nueva clave acceso.

RUT

 [Continuar](#) [Volver al ingreso](#)

Luego deberás ingresar tu RUT sin puntos ni guion y pulsar continuar. Si eres **alumno extranjero**, debes utilizar tu ID de estudiante que recibiste en el mail de bienvenida institucional. Una vez realizado este paso, recibirás un correo con las instrucciones para obtener una nueva clave de acceso.

Nueva Contraseña

¡Hola!

Estás recibiendo este email porque se ha solicitado un cambio de contraseña para tu cuenta.

 [Restablecer contraseña](#)

Este enlace para restablecer la contraseña caduca en 60 minutos.

Le recordamos que su nombre de usuario es : lmoncada

Si no has solicitado un cambio de contraseña, puedes ignorar o eliminar este e-mail.

Saludos,
Dirección de Sistemas y Tecnologías de Información

Una vez recibido el mail, deberás leer las instrucciones y presionar el botón “Reestablecer contraseña”.

Posterior a esto, serás redireccionado a la siguiente página para reestablecer tu contraseña:

MANUAL ACCESO PLATAFORMAS ACADÉMICAS



Universidad de
los Andes

Restablecer contraseña

RUT / Usuario

192966027

Contraseña

Confirmar contraseña

Restablecer contraseña

La contraseña debe cumplir con el siguiente formato:

- Mínimo 8 caracteres.
- Máximo 20 caracteres.
- Al menos una mayúscula.
- Al menos un número.






Donde tu nueva clave deberá cumplir con las condiciones que se muestran en la imagen, una vez ingresada en los campos, deberás presionar “Restablecer contraseña”. Luego de esto serás redireccionado a la siguiente página donde podrás visualizar tus datos personales como también los accesos directos a nuestras distintas plataformas académicas.


Datos Personales



LUCAS CAMILO MONCADA CERNA
15-NOV-1995
lmoncada

[Sistemas](#)
[Correos](#)
[Direcciones](#)
[Teléfonos](#)

Sistema	URL	Usuario
Biblioteca	https://www.uandes.cl/biblioteca/	<input type="text"/>  <input type="button" value="Ir"/>
Banner miUANDES	https://mi.uandes.cl	<input type="text"/>  <input type="button" value="Ir"/>
Canvas	https://canvas.uandes.cl	<input type="text"/>  <input type="button" value="Ir"/>
App Movil	 	<input type="text"/>



Si necesitas actualizar tu información personal debes solicitarlo [aquí](#)
Recuerda que la contraseña es la misma para todos los sistemas.

 **Visual Watermark**

También desde esta misma página, tendrás la opción de volver a cambiar tu contraseña con el botón que se encuentra en la esquina inferior derecha.

Con tu nueva contraseña creada y tu Rut o ID estudiante si eres alumno extranjero, sin puntos ni guion, podrás acceder a todos los sistemas que aparecen en la imagen superior: Biblioteca, Banner miUANDES, Canvas, App móvil.